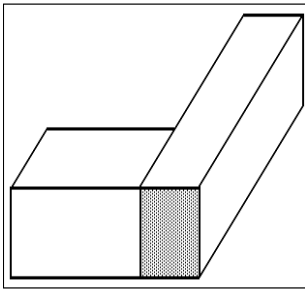
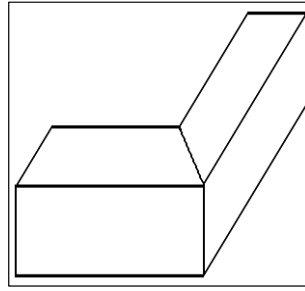


Name und Klasse: \_\_\_\_\_

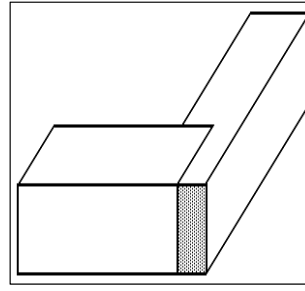
Datum: \_\_\_\_\_



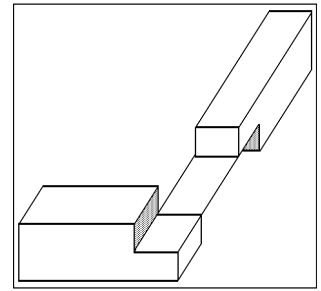
1



2



3



4

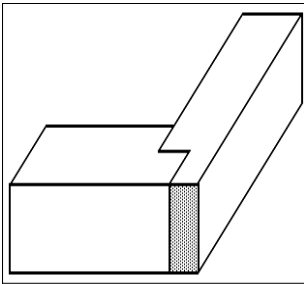
**Aufgabe:** zeichne die oben aufgeführten Holzverbindungen in ca. 2- bis 3facher Vergrößerung.  
(Arbeitsmaterial: allgem. Zeichenmaterial zzgl. Geodreieck)

# HOLZVERBINDUNGEN (Nr. 5 - 8)

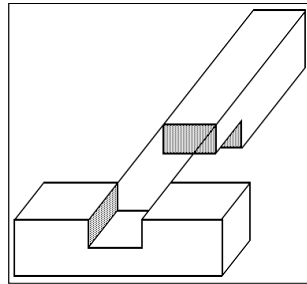
Apr.2009

Name und Klasse: \_\_\_\_\_

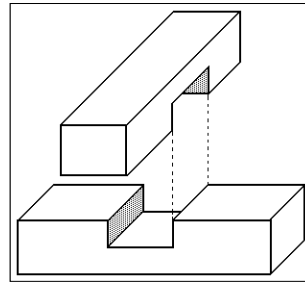
Datum: \_\_\_\_\_



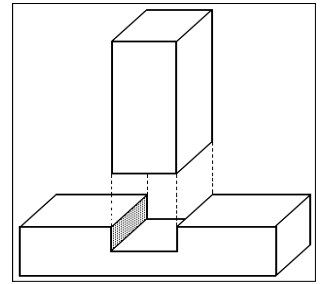
5



6



7



8

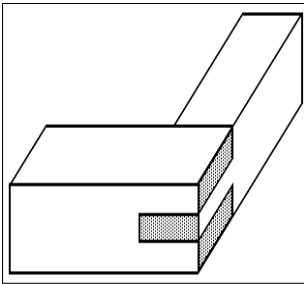
**Aufgabe:** zeichne die oben aufgeführten Holzverbindungen in ca. 2- bis 3facher Vergrößerung.  
(Arbeitsmaterial: allgem. Zeichenmaterial zzgl. Geodreieck)

# HOLZVERBINDUNGEN (Nr. 9 - 12)

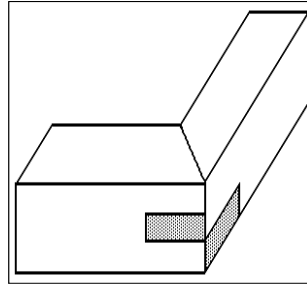
Apr.2009

Name und Klasse: \_\_\_\_\_

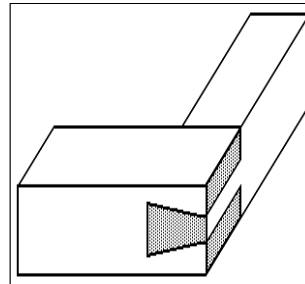
Datum: \_\_\_\_\_



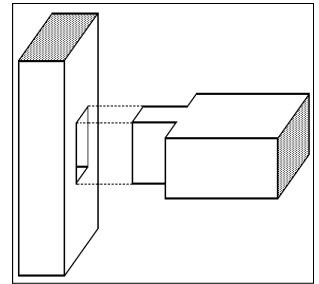
9



10



11



12

**Aufgabe:** zeichne die oben aufgeführten Holzverbindungen in ca. 2- bis 3facher Vergrößerung.  
(Arbeitsmaterial: allgem. Zeichenmaterial zzgl. Geodreieck)

